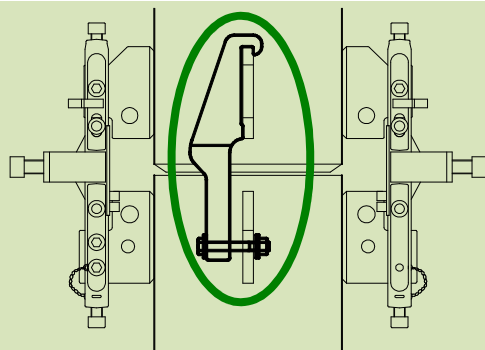


# 目違い調整治具 (強力な目違い修正)

1

板を固定ボルト (M18x150) で  
セットする



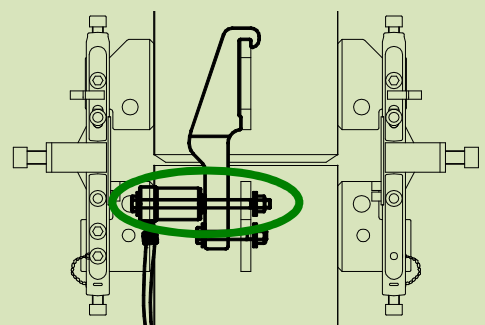
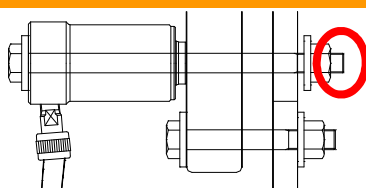
2

油圧ジャッキポンプを  
固定ボルト (M18x290) でセットする



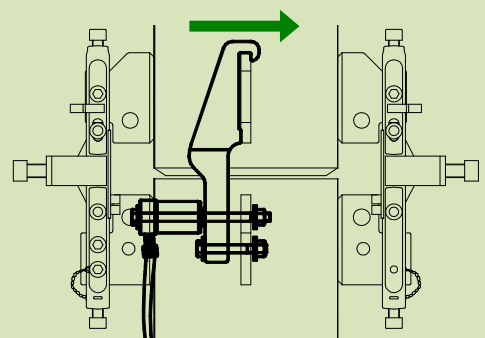
注意

ネジ山を3山以上ナット  
から出してください。



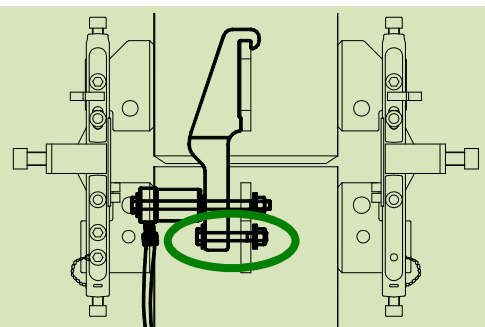
3

油圧ジャッキポンプを操作し  
柱の目違いを修正する

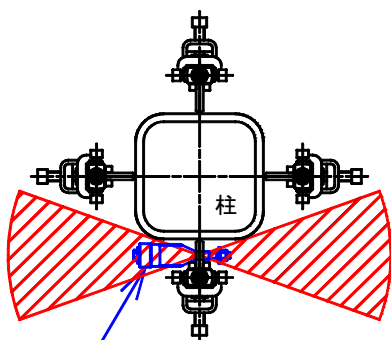


4

柱が戻らないように  
固定ボルトM18x150で固定する



 禁止



目違い調整治具

目違い調整治具を使用する際は、  
左図の斜線部周辺は立入禁止！